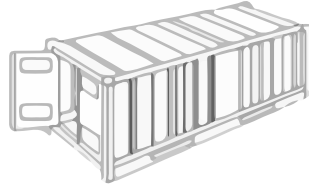




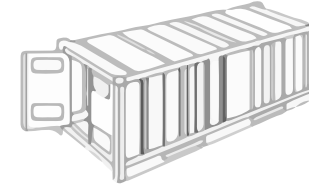
AMERICARGO
LOGISTICS

Contenedores Marítimos (Sea Containers)



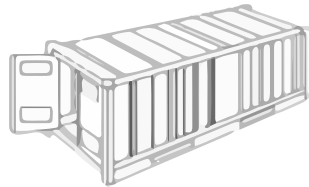
20' Standard

Largo Interior (m)	5,890
Ancho Interior (m)	2,330
Alto Interior (m)	2,380
Ancho Puerta (m)	2,330
Alto Puerta (m)	2,230
Capacidad (m3)	33,20
Peso/Tara (kg)	2200,00
Carga Máxima	21800,00 (mercancia/Kg)



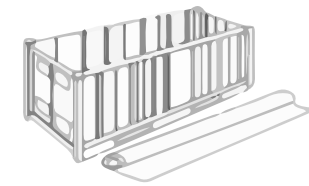
40' Standard

Largo Interior (m)	12,032
Ancho Interior (m)	2,350
Alto Interior (m)	2,390
Ancho Puerta (m)	2,338
Alto Puerta (m)	2,280
Capacidad (m3)	67,60
Peso/Tara (kg)	3800,00
Carga Máxima	26680,00 (mercancia/Kg)



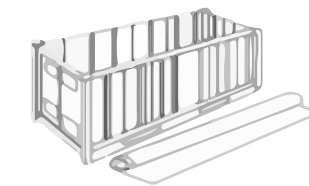
40' High Cube

Largo Interior (m)	12,033
Ancho Interior (m)	2,350
Alto Interior (m)	2,695
Ancho Puerta (m)	2,338
Alto Puerta (m)	2,585
Capacidad (m3)	76,20
Peso/Tara (kg)	3900,00
Carga Máxima	26580,00 (mercancia/Kg)



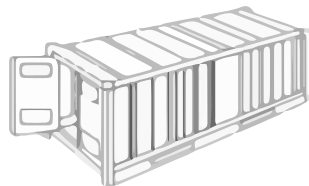
20' Open Top

Largo Interior (m)	5,894
Ancho Interior (m)	2,344
Alto Interior (m)	2,347
Ancho Puerta (m)	2,336
Alto Puerta (m)	2,275
Capacidad (m3)	31,50
Peso/Tara (kg)	2140,00
Carga Máxima	21800,00 (mercancia/Kg)



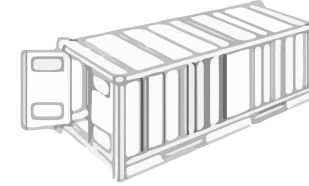
40' Open Top

Largo Interior (m)	12,027
Ancho Interior (m)	2,344
Alto Interior (m)	2,347
Ancho Puerta (m)	2,336
Alto Puerta (m)	2,275
Capacidad (m3)	67,00
Peso/Tara (kg)	3700,00
Carga Máxima	26780,00 (mercancia/Kg)



20' Reefer

Largo Interior (m)	5,460
Ancho Interior (m)	2,240
Alto Interior (m)	2,220
Ancho Puerta (m)	2,240
Alto Puerta (m)	2,180
Capacidad (m3)	27,15
Peso/Tara (kg)	2870,00
Carga Máxima	22530,00 (mercancia/Kg)



40' Reefer

Largo Interior (m)	11,550
Ancho Interior (m)	2,250
Alto Interior (m)	2,215
Ancho Puerta (m)	2,250
Alto Puerta (m)	2,160
Capacidad (m3)	57,69
Peso/Tara (kg)	4535,00
Carga Máxima	27965,00 (mercancia/Kg)



AMERICARGO
LOGISTICS

Contenedores Marítimos (Sea Containers)



20' Flat Rack

Largo Interior (m)	5,460
Ancho Interior (m)	2,240
Alto Interior (m)	2,225
Ancho Puerta (m)	2,240
Alto Puerta (m)	2,180
Capacidad (m3)	27,15
Peso/Tara (kg)	2870,00
Carga Máxima	22530,00 (mercancia/Kg)



40' Flat Rack

Largo Interior (m)	11,550
Ancho Interior (m)	2,250
Alto Interior (m)	2,215
Ancho Puerta (m)	2,250
Alto Puerta (m)	2,160
Capacidad (m3)	
Peso/Tara (kg)	5300,00
Carga Máxima	39700,00 (mercancia/Kg)



20' Flat Rack C

Largo Interior (m)	5,618
Ancho Interior (m)	2,208
Alto Interior (m)	2,233
Ancho Puerta (m)	
Alto Puerta (m)	
Capacidad (m3)	
Peso/Tara (kg)	2750,00
Carga Máxima	27730,00 (mercancia/Kg)



40' Flat Rack C

Largo Interior (m)	12,080
Ancho Interior (m)	2,126
Alto Interior (m)	2,043
Ancho Puerta (m)	
Alto Puerta (m)	
Capacidad (m3)	
Peso/Tara (kg)	5800,00
Carga Máxima	39000,00 (mercancia/Kg)



20' Flat Rack P

Largo Interior (m)	6,058
Ancho Interior (m)	2,438
Alto Interior (m)	2,233
Ancho Puerta (m)	
Alto Puerta (m)	
Capacidad (m3)	
Peso/Tara (kg)	2750,00
Carga Máxima	24000,00 (mercancia/Kg)



40' Flat Rack P

Largo Interior (m)	12,180
Ancho Interior (m)	2,400
Alto Interior (m)	1,950
Ancho Puerta (m)	
Alto Puerta (m)	
Capacidad (m3)	
Peso/Tara (kg)	5800,00
Carga Máxima	39200,00 (mercancia/Kg)